



شركة الصناعات الهندسية الثقيلة وبناء السفن ش.م.ك (عامّة)

Heavy Engineering Industries & Shipbuilding Co. K.S.C (Public)

Date: 15 March 2023

Reference: CM/AR/040/2023

التاريخ : 15 مارس 2023

إشارة : CM/AR/040/2023

To: Bursa Kuwait

Greetings,

المحترمين

السادة / شركة بورصة الكويت

تحية طيبة وبعد،،،

Subject: Supplementary Disclosure of Analyst conference transcript for the 4th quarter of the financial year 2022:

الموضوع: إفصاح عن معلومات جوهرية - إفصاح مُكمل
محضر مؤتمر المحللين للربع الرابع من السنة المالية 2022 :

Reference to Our disclosure dated 14/03/2023 & article No. (7-8) "Listed Company Obligations" of Bursa Kuwait rulebook.

بالإشارة إلى إفصاحنا المؤرخ في 14/03/2023، وإلى المادة (7-8) "إلتزامات الشركة المُدرجة" من كتاب قواعد البورصة.

We would like to inform you that the Analyst conference was held through network conference call (Live webcast) at 3:00 pm local time on Tuesday 14/03/2023.

نحيطكم علماً بأن مؤتمر المحللين قد إنعقد عن طريق بث مباشر على شبكة الإنترنت (Live Webcast) في تمام الساعة 3:00 عصراً يوم الثلاثاء الموافق 2023/03/14 (وفق التوقيت المحلي).

Attached is The Analyst conference transcript & presentation for the 4th Quarter of the financial Year 2022.

مرفق طيه محضر مؤتمر المحللين والعرض التقديمي للربع الرابع من السنة المالية 2022 .

Yours Sincerely

وتفضلوا بقبول وافر التقدير والاحترام،،،

مرزوق ناصر الخرافي

رئيس مجلس الإدارة

Marzouk Naser Al-Kharafi
Chairman



Tel : + 965 24624000 Fax : + 965 24830291 P.O.Box : 21998, Safat 13080, Kuwait

Email : heisco@heisco.com Commercial Reg. No : 20735

Issued and Paid-Up Capital : KD 18,024,151.700 Authorized Capital : KD 22,000,000

www.heisco.com

نموذج الإفصاح المكمل
Supplementary Disclosure Form

Date	15 th Mar. 2023	15 مارس 2023	التاريخ
Name of the listed company	Heavy Engineering Industries & Shipbuilding Co. K.S.C. (Public)	شركة الصناعات الهندسية الثقيلة وبناء السفن (ش.م.ك) عامة	إسم الشركة المدرجة
Disclosure title *	Supplementary Disclosure of Analyst conference for the 4th quarter of the financial year 2022	إفصاح مكمل - محضر مؤتمر المحللين للربع الرابع من السنة 2022	عنوان الإفصاح*
Date of Previous disclosure	14/03/2023	2023/3/14	تاريخ الإفصاح السابق
Developments that occurred to the disclosure	Publish the Analyst conference transcript for the 4th quarter of the financial year 2022	نشر محضر مؤتمر المحللين للربع الرابع من السنة 2022	التطور الحاصل على الإفصاح
The financial effect of the occurring developments (if any)	Not Applicable	لا ينطبق	الأثر المالي للتطور الحاصل (إن وجد)

* Supplementary disclosure from (name of the company) regarding (disclosure subject)

* إفصاح مكمل من (اسم الشركة) بخصوص (موضوع الإفصاح)



54



Tel : + 965 24624000 Fax : + 965 24830291 P.O.Box : 21998, Safat 13080, Kuwait

Email : heisco@heisco.com Commercial Reg. No : 20735

Issued and Paid-Up Capital : KD 18,024,151.700

Authorized Capital : KD 22,000,000

غريف في

مساء الـخير سيهتي سلتني ومرحباً بك في الختام الخاص بقرنة هيكو لعام 2022 مغم على غففي، من المجموعة المالية يريس للأبحاث، ريف قنفي هذا الختام لسيدي/ سيهر رمز - الـهيس التفيدي لـركه هيكو لسيدي/ جوزيف ميو - لمير المالي لمجموعة كل سيدي/ عدا الرزاق لـفان - لمير لـاملشؤون المجموعة، ال سيدي/ ولويد عطيّة - مير مرقة مشايع المجموعة ولسيدي/ لبراي صفت عدا الخليم - هيس وحدة شؤون لـميتامين، وأودستليم لـختم إلى الإدارة.

س م ي ه رمز مساء الـخير، ألقط أن قُدم بـها المرة الأولى التي رعد فيها مـم لـميتامين ونودتقيم هيكو لن لـش أي مسطل المالية لا قـ سيقدم لمير المالي لمجموعة العيالات المالي لـعام 2022 ومع ذلك، ال عام 2022 كان مجردتقيم هيكو كان عام 2022 عام أصبال غيلة، على هيكو خاصتفي مجال البناء ولـتهيدي في الكهيت ، مرنابعام صعب لـغيلة بعد جـحة COVID كان عام 2022 قـص ادا ركداتقريباً ومع ذلك، فإن هيكو مصممة على أن تكون ريدة في جالت أعالنا توقع أن يـجى مجال صناعة البناء والتشيدي في عام 2023 ومابعده وتمضي قدماً.

إن المشايع قويد التفيدي 2023-2024 واعدل غيلة قد قررنا أيضاً توسيع عملينا اشيكل هيس إلى اللمكة لاعري لـس عويّة قطر، لـن ابلك عملت س جلس لـنا هيكو فوي قـطاع الفطوال غازفي اللمكة لاعري لـس عويّة، ونأم لـفيل حصو لـعلى مـروع قـبأ في صناعة الفطوال غاز لذلك ، أمنا عامان مـيدان ، صناعة البناء في لـس عويّة قطر ضـمة جداً ومع ذلك ، فلنا نوكز في الكهيت ، حيث توقع أن نتحسن الأمور لـن لـشاري عـجدة لـالـليب، خاصتفي مجال الفطوال غازوفي مجال الـطقه ، شركراً جـيل، هذا هو عرضنا الـسيطوسيتول لـسيدي/ جوزيف التوير المالي في 2022.

جزي في افيو

شكرالك سيدي سيهر، مساء الـخير سيهتي سلتني في الصبحة، شكرالكم جي ع على حضور أول لمكلم قـشركه هيكو اسمحوالي أن أقدم لكم لمحمة عامة عن أداء المجموعة خلال عام 2022 وحالة مركزها المالي، جي ع أرقام المذكورة بلـينار الكهيتي ما لم ينص على خلف ذلك، أعلنت المجموعة عن إجمالي إيرادات قدرها 123.7 مليون، ساهمت في هـ هيكو الشركة الـهيبة بـ 112.60 مليون شرفنا التـبعة Gulf Dredging بلـغت عن 11.1 مليون، وققت المجموعة أرباحاً صـفلي بلـغت 5.6 مليون مقارنة بـ 6.3 مليون في عام 2021، بفارق قدره 700,000 فينار كهيتي، سجلت أرباح قبل الكاليف التـمويل والـضرائب الـتهلك الإـتقـطاعات (EBITDA) بلـغت 11.63 مليون شـأخوضفي الـس لـنفي وراء القـصفي إيرادات الأرباح قبل الكاليف التـمويل والـضرائب الـتهلك الإـتقـطاعات (EBITDA) والـهيبة الـنهيبة قـبأ، ولـغ إجمالي قـروض 34.8 مقارنة بـ 31.3 مليون في عام 2021، ولـغت بـجـة لـم 1.22 قبل سـمقارنة بـ 35.37 فلـس في الـعام الـضي. وقد أوصى مجلس الإدارة بتوزيع أرباح رقيبة بقيمة 20 فلـس لـس م الواحد، رفايافقة الـجمعة الـعموية العاية والخياقات لـقـرية.

الـشـيـحـة رـقـمـة مـيـة، ريقول إلى الـشـيـحـة رـقـمـة مـيـة، كما ذكرت في الـشـيـحـة رـقـمـة مـيـة، لـخص إجمالي إيرادات من 128.5 إلى 123.7 هذا عجز قدره 0.9 مليون أو 3.8٪ من حيث الـهيبة الـهيبة، ويغزى إلـخـافـصفي إيرادات مقارنة بالـعام الـماضي بشـكـل هـيس إلى لـخصاض مجال أعمال البناء بمقدار 4.1 مليون وعـليات حوض بن الكسفن بمقدار 3.5 مليون، تم إتهاء من معظم المشايع في الوقت المحدد أو على وشك إتهاء ونحن في لـظـار بـدء أو فـح مشايع جيدة، ومع ذلك، نحن متاحون للمضي قدماً مع تركم سنوي يـلـغ 317 مليون بلـضـفة إلى كـيـة لـقـيرة من عطاءات لـقـاصات حيث لا تزال هيكو تتنظر قرارات التوسية.

كما قدمت لحظون، لدينا انخفاض في EBITDA من 11.6 من قبل 15.1 في العام الماضي بانخفاض قدرة 3.5 مليون، في وقت جائحة COVID ، خفضت إيراداتنا بشكل كبير بسبب التأخير في فتح المشاريع الجديدة والتقييد البيئي لمشاريع الجارية، ونتيجة لذلك، ظلت معنينا الثقيلة ألتنا ومصيرنا عاجل في غير مستغلة إلى حد كبير وبما أن البيت هلك كان يتهدد على طول القسط الثابت فقد كان فيك عدم تطبيق بيئنا لثقة البيت هلك الإيرادات الموقبلية لتصبح كذلك، قررت الإدارة اعتماد طريقة وحدة الإنتاج إحصاراً من يناير 2022 لهذه الأصول، وبالتالي كان فيك انخفاض في الثقة البيت هلك مما أدى بدوره إلى انخفاض EBITDA انخفاضاً في أرباح المجموعة بنسبة 11.7٪ من 6.3 في عام 2021 مقارنة بـ 5.6 مليون في عام 2022 ، كما قلت 700 ألف ، ويرجع ذلك إلى حد كبير إلى انخفاض هامش الإيرادات حوض بن السلفن ولهامش، في هذا الصدد ، يرجى ملاحظة أن الحوض العائم لبقاء وإصل على فن قيد التجديف (ASRY - سري) لمك للبحرين ، في يونيو 2022 ومن المفترض أن يعود إلى العمل في الربع الثاني من هذا العام.

ألا ، ينتقل إلى الشريحة رقم 6.0 حيث نعرض الإيرادات حسب خط العمل، الصناعات والقطاعات والغاز لديها انخفاض قدره 6.0 مليون تمت ملاحظة السبب في وقت سابق لإيرادات حوض بن السلفن، انخفاض بنسبة 24 ٪ هو العمل الملتحق وودل رصيف العائم وفي الوقت نفسه ليتحدث الأعمال البحرية على مشاريع جديدة خلال العام نقل رصيف الشحبة الفطيل ليعمل شركة التترول الوطنية للكهرباء من خلال سامس اونج، بقيمة 5.5 مليون، وبناء وإصلاح قاعدة بحري للبحرية الكويتية بقيمة 7.5 مليون، وتجديف قناة ميناء الشيخ لمؤسسة المولى الكويتية قبل 3.8 مليون. فقط ذكر عدداً ليل.


التقال إلى الشريحة رقم 6.0 التي تنص على قائمة المركز المالي الموحدة لذلك لتتفق القدي بخصار نرى أن الأصول المتداوله للمجموعة قد أوتعت بمقدار 10.7 مليون في حين أوتعت مكينات الذم للمهينة التجارية بمقدار 1.9 مليون ونقول إلى ملاحظتك من الأصول غير المتداولة إلى الأصول المتداولة لتصل قيمتها إلى 8.0 مليون فينار كويتي وأفسح النقد المتغير بمقدار 700,000 وأوتعت للمطلوبات المتداولة بمقدار 9.4 مليون، القتراض من البنوك إلى 6.2 مليون وتبلغ المستحقات التجارية 2.6 الفتنق القدي من الأنشطة الاستثمارية شراء من الأصول الثابتة لخدمة قنأ بكهية لبحرية من المشتريات هذا العام حيث بلغ مجموعها 11.6 مليون فينار كويتي فيما يتعلق بالمستحقات القوية من أنشطة التحويل، أفسح السحب على المكشوف بمقدار 6.2 مليون والمؤالة المستحقة الفع بنسبة 1.6 والسندات الإيفية بمقدار 1.3 مليون والمستحقات لثقل شركة 700,000.

بعد الوصول إلى تحليل النسب فإننا نرى بالقدرة على الربح نتعلمى جميعها مع العام السابق مع لحرافس لبي طفيف بلسنقنأ EBITDA تم شرح سبب الانخفاض في وقت سابق في ظمر إجمالي الدين إلى الأصول والدين إلى حقوق الملكية في حاجة إلى تحليل، في حين أن نسبة تغطي على طاعة نتراجع ولها بسبب الذي ادقسي تكاليف التحويل الانخفاض الهامش في خصافي الربح نسب السهولة على قدم المساواة مع العام الماضي أن الشرط رقم 12 و 13 و 14 هي قائمة المركز المالي الموحدة وقائمة الدخل على حد سواء وهذا أعتهم لاعرض المالي وأعدت لينة إلى السيد/ عزيز عفيفي، أسف على عفيفي.

علي عفيفي دعوا ينتقل إلى جلسة الأسئلة والأجوبة إذا كانت فيك أي ملاحظة، فيرجى ليتخادم مبع السلطة الأجنبية أو ليتخادم وظيفة فع الهد لإلغاء لنتم صوتك سنعطيها بعض دوقت، يبدو أنه ليس لدينا أسئلة أخرى في مبع السلطة الأجنبية أو أليدي لمفوع في هذه الحالة أودستوليم للملأمة إلى الإدارات ملحظات الخافية.

سمير هرمز نظراً لعدم وجود أسئلة من الحاضرين أعتقد أن التقرير المالي كان يغطي النظرة لاعامة المهية للمجموعة عام 2023 يتطلع إلى العام 2023 للحد من على إيرادات أفضل بكثير وسنة مبع أفضل بكثير شركراً جزيلاً.

علي عفيفي شركراً جزيلاً على العرض المحيّد سرقوم أن يقطع إتصال.



INVESTORS PRESENTATION FY '22

PRESENTATION CONTENTS

CONTENTS	PAGE
1. DISCLAIMER	3
2. VISION & MISSION	4
3. ABOUT HEISCO	5
4. HEISCO's STRATEGY	6
5. PERFORMANCE HIGHLIGHTS	7
6. FINANCIAL OVERVIEW	8



DISCLAIMER

FORWARD - LOOKING STATEMENTS

This information set out in this presentation and provided in the discussion subsequent thereto does not constitute an offer or solicitation of an offer sell securities. It is solely for use as an investor presentation and is provided as information only. This presentation does not contain all of information. Material to an investor.

This presentation has been prepared by, and is the sole responsibility of, Heavy Engineering Industries and Shipbuilding Co. ("Group"). The information here amended and supplemented and may not as such be relied upon for the purpose of entering into any transaction.

This document is furnished to you solely for your information. You may not reproduce it or redistribute it to any other person.

No person shall have any right of action against the Group or any other person in relation to the accuracy or completeness of the information contain presentation. Nothing in this presentation shall form the basis of any contract or commitment whatsoever.

No person is authorized to give any information or to make any representation not contained in and not consistent with this presentation, and if given such information or representation must not be relied upon as having been authorized by or on behalf of the Group.

This presentation does not disclose all the risks and other significant issues related to an investment in any securities/ transaction. Past performance indicative of future results. The Group is under no obligation to update or keep current the information contained herein.

This Presentation may contain forward -looking statements that involve assumptions, risks and uncertainties. These statements may be identified by s as "may", "plans", "expects", "believes" and similar expressions or by their context. The Group does not assume any obligation to update its views of and uncertainties or to publicly announce the result of any revisions to the forward-looking statements made herein.

ROUNDING ADJUSTMENTS

Certain monetary amounts, percentages and other figures included on this presentation have been subject to rounding adjustments. Accordingly, figures as totals in certain tables or charts may not be the arithmetic aggregation of the figures that precede them, and figures expressed as percentages may not total 100 % or, as applicable, when aggregated, may not be the arithmetic aggregation of the percentage that precede them.



HEISCO's Vision

HEISCO will become the customer's first preference Company for Shipbuilding, Ship Repair, Fabrication, Construction, Industrial Maintenance, Dredging and Offshore services inside Kuwait. HEISCO also aims to expand its business operations in the Middle East and North Africa.



HEISCO's Mission

HEISCO aims to expand its business operations, focusing on countries such as Saudi Arabia, Qatar, Oman, Bahrain and Iraq. The company intends to identify potential business opportunities in these regions in the Oil & Gas, Refineries & Power sectors in Civil, Mechanical, Electrical & Instrumentation Construction and Fabrication Services

ABOUT HEISCO

We are determined to provide complete service to our customers in the Shipbuilding, Ship Repair, Fabrication, Construction, Industrial Maintenance, Dredging and Offshore works. We are committed to achieve sustained growth rate by meeting the schedule and quality requirements of our customers. We will provide value added services at competitive prices by evolving efficient cost control measures and regular upgrading of our resources.

HEISCO's wide ranging fields of activities and capabilities are operated through:

- Shipyard Operations
- Oil & Gas Construction Operations
- Industrial Maintenance Operations
- Fabrication Services Operations
- Trading Operations
- Testing & Calibration
- Quality Control & Testing
- Scaffolding Services
- Galvanizing Plant
- Onshore & Offshore Operations (through Gulf Dredging & General Contracting Co. K.S.C. (Closed) – a subsidiary company).
- Environmental Services & Industrial Inspections (through Kuwait International Company for Environmental Services and Industrial Inspection W.L.L. – a subsidiary Company)
- Technical Specialized Manpower Supply (through HEISCO for Technical Specialized Manpower Supply Co. W.L.L. – a subsidiary Company)

HEISCO has two branches in Iraq and Kingdom of Saudi Arabia to expand its services and take advantage of new markets in the country.



HEISCO's Strategy

- Plans to expand its business in Saudi Arabia by involving a team of experienced local personnel while meeting stringent Saudization requirements since we have an active registered branch in KSA.
- Plans to strategically expand its business in Iraq in the potential market of the oil sector through subcontracting/partnering with reputed international contractors.
- Registering with Qatar Energy as a Project Preferred Manufacturer and plans to establish a branch or appoint a local agent to participate in direct bidding.
- Focuses on potential projects in Offshore and Marine Construction in the region and associating with suitable potential partners in the respective countries to strengthen our participation in tenders/bids.
- Aims to target potential markets in the Oil & Gas, Refineries & Power sector in Civil, Mechanical, Electrical & Instrumentation Construction and Fabrication services in Kuwait, Saudi Arabia, Qatar, Oman, Bahrain, and Iraq.
- Plans to work as a subcontractor to the main contractors such as JGC, TR, SAIPEM, HDEC, L&T, and SINOPEC to secure projects and increase revenue to achieve targets, especially in Saudi Arabia and Qatar.

PERFORMANCE HIGHLIGHTS

KD' Million



123.70
Revenue



5.62
Net Profit



11.63
EBITDA



176.59
Assets



70.80
Equity



34.76
Borrowings



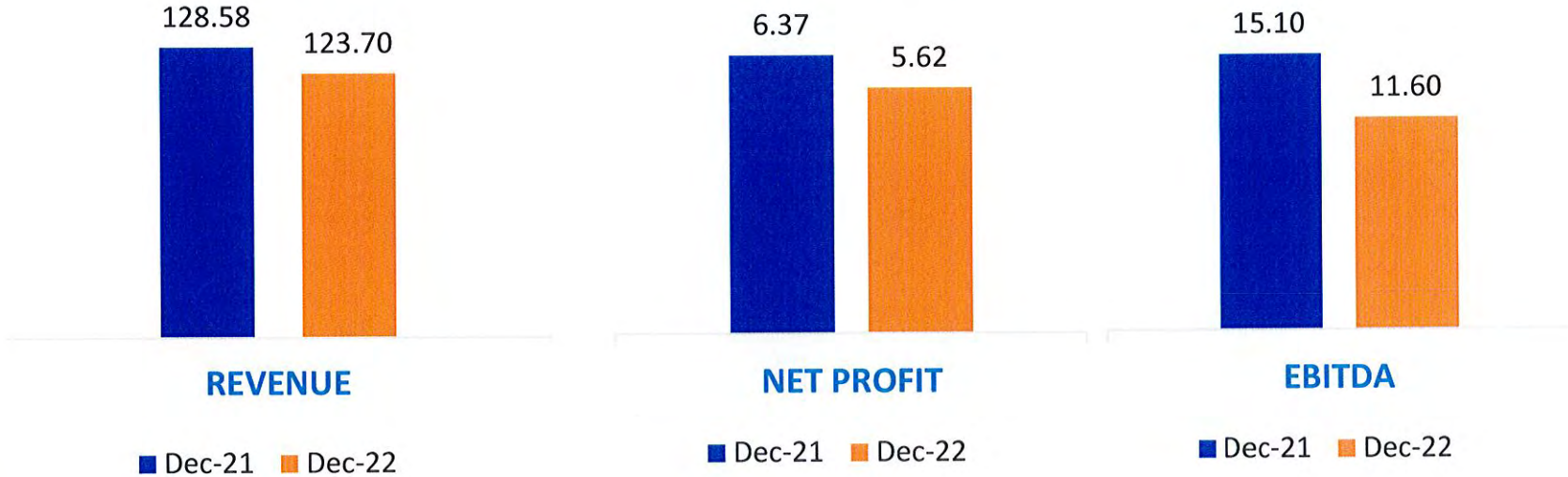
31.22 Fils
EPS



20 Fils
Dividend

FINANCIAL OVERVIEW- GROUP WISE

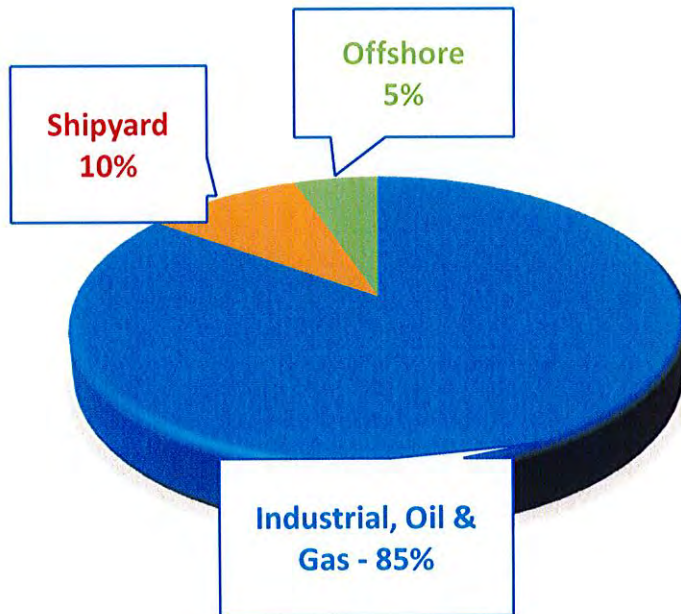
KD' Million



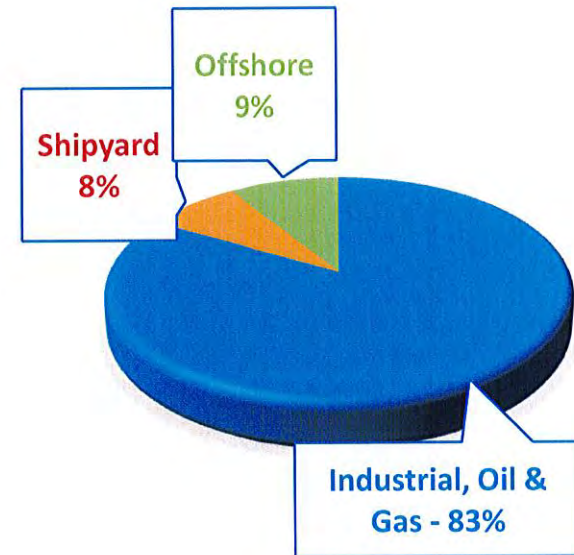
BREAKDOWN OF REVENUE BY BUSINESS LINE

BUSINESS LINE	Dec-21	Dec-22	Dec-21	Dec-22	% Change
INDUSTRIAL,OIL & GAS	109,311,368	103,114,719	85%	83%	-6%
SHIPYARD	12,536,998	9,500,520	10%	8%	-24%
OFFSHORE	6,733,497	11,089,097	5%	9%	65%
TOTAL REVENUE	128,581,863	123,704,336	100%	100%	-4%

Dec - 21



Dec - 22



FINANCIAL POSITION / CASH FLOW

Consolidated Statement of Financial Position as at 31 Dec 2022

	Kuwaiti Dinars	
	2022	2021
NON CURRENT ASSETS	69,917,883	71,723,787
CURRENT ASSETS	106,673,655	95,940,226
TOTAL ASSETS	176,591,538	167,664,013
NON CURRENT LIABILITIES	23,638,069	26,105,921
CURRENT LIABILITIES	82,149,999	72,752,774
TOTAL LIABILITIES	105,788,068	98,858,695
EQUITY	70,803,470	68,805,318
TOTAL EQUITY AND LIABILITIES	176,591,538	167,664,013

Consolidated Statement of Cash Flow - Year ended 31 Dec 2022

	Kuwaiti Dinars	
	2022	2021
PROFIT FROM OPERATIONS	5,627,525	6,375,047
CHANGES IN WORKING CAPITAL	(7,284,359)	(9,381,615)
NET CASH FLOW- OP ACTIVITIES	12,911,884	15,756,662
NET CASH FLOW -INVESTING ACTIVITIES	(10,255,204)	(867,885)
NET CASH FLOW -FIN. ACTIVITIES	(1,805,018)	(14,397,658)
NET INCREASE IN CASH & CASH EQUIVALENT	851,662	491,119
CASH & CASH EQUIV. AT PERIOD END	5,559,459	4,707,797

RATIO ANALYSIS

Ratios	Dec-21	Dec-22	Change
Profitability			
Gross Profit %	8.49%	7.81%	↓ -0.68%
EBIT %	4.96%	4.55%	↓ -0.41%
EBITDA %	11.79%	9.41%	↓ - 2.38%
Net Profit -%	4.96%	4.55%	↓ -0.41%
ROA	3.58%	3.27%	↓ -0.31%
ROE	9.27%	7.95%	↓ -1.32%
Leverage			
Total Debt % of Total Assets %	18.65%	19.69%	↑ 1.04%
Debt to Equity Ratio	1.44	1.49	↑ 0.05
Interest Coverage Ratio	7.85	6.21	↓ -1.64
Liquidity			
Current Ratio	1.32	1.30	↓ -0.02
Quick Ratio	1.18	1.17	↓ -0.01
Working Capital to Total Assets	13.83%	13.89%	↑ 0.06

Common Size Analysis- Consolidated Statement Of Financial Position

ASSETS	2022	2021	2022	2021
Non Current Assets				
Right-of-use-assets	377,829	477,183	0.2%	0.3%
Property, plant and equipment	63,878,521	57,053,547	36.2%	34.0%
Investment securities	1,927,298	2,036,841	1.1%	1.2%
Trade and other receivables	3,734,235	12,156,216	2.1%	7.3%
Total Non Current Assets	69,917,883	71,723,787	39.6%	42.8%
Current Assets				
Inventories	10,792,914	10,306,198	6.1%	6.1%
Contract assets	49,763,539	49,953,338	28.2%	29.8%
Trade and other receivables	40,357,034	30,772,184	22.9%	18.4%
Cash and bank balances	5,760,168	4,908,506	3.3%	2.9%
Total Current Assets	106,673,655	95,940,226	60.4%	57.2%
Total Assets	176,591,538	167,664,013	100.0%	100.0%
EQUITY AND LIABILITIES				
Equity				
Attributable to Parent Company's shareholders				
Share capital	18,024,152	18,024,152	10.2%	10.8%
Statutory reserve	10,946,089	10,946,089	6.2%	6.5%
General reserve	10,021,936	9,416,983	5.7%	5.6%
Investments revaluation reserve	780,505	890,048	0.4%	0.5%
Retained earnings	31,027,622	29,525,192	17.6%	17.6%
Non-controlling interests	3,166	2,854	0.002%	0.002%
Total Equity	70,803,470	68,805,318	40.1%	41%
Non-Current Liabilities				
Post employment benefits	18,203,489	16,064,614	10.3%	9.6%
Lease liabilities	269,753	311,191	0.2%	0.2%
Due to a company	716,484	2,002,158	0.4%	1.2%
Due to banks	2,014,163	4,779,222	1.1%	2.9%
Trade and other payables	2,434,180	2,948,736	1.4%	1.8%
Total Non-Current Liabilities	23,638,069	26,105,921	13.4%	15.6%

Common Size Analysis- Consolidated Statement Financial Position

	2022	2021	2022	2021
Current liabilities				
Lease liabilities	97,959	117,959	0.1%	0.1%
Contract liabilities	207,040	215,163	0.1%	0.1%
Due to banks	32,754,468	26,491,408	18.5%	15.8%
Due to a company	1,398,214	723,407	0.8%	0.4%
Trade and other payables	47,692,318	45,204,837	27.0%	27.0%
Total Current Liabilities	82,149,999	72,752,774	46.5%	43.4%
Total Liabilities	105,788,068	98,858,695	59.9%	59.0%
Total Equity and Liabilities	176,591,538	167,664,013	100.0%	100.0%

Common Size Analysis- Consolidated Statement of Income

	2022	2021	2022	2021
Revenue	123,704,336	128,581,863	100.0%	100.0%
Cost of revenue	-114,040,385	-117,659,597	-92.2%	-91.5%
Gross Profit	9,663,951	10,922,266	7.8%	8.5%
Other income	923,085	342,952	0.7%	0.3%
General and administrative expenses	-3,588,192	-3,074,246	-2.9%	-2.4%
Investment income	110,363	144,611	0.1%	0.1%
Expected credit loss on financial assets	-47,433	-455,028	-0.04%	-0.4%
Finance cost	-1,160,732	-989,450	-0.9%	-0.8%
Foreign exchange gain/(loss)	148,490	-114,615	0.1%	-0.1%
Profit before contribution to taxes and Board of Directors' remuneration	6,049,532	6,776,490	4.9%	5.3%
Board of Directors' remuneration	-85,000	-85,000		-0.1%
Contribution to Kuwait Foundation for Advancement of Sciences	-52,875	-65,240	-0.04%	-0.1%
National Labor Support tax	-202,951	-179,431	-0.2%	-0.1%
Zakat expense	-81,181	-71,772	-0.1%	-0.1%
Net profit for the year	5,627,525	6,375,047	4.6%	5.0%

EPS	31.22	35.37	-4.15	-12%
------------	--------------	--------------	--------------	-------------



Thank You